



ФЕДЕРАЛЬНАЯ СЛУЖБА  
ГОСУДАРСТВЕННОЙ СТАТИСТИКИ

# ФИНАНСОВЫЕ РЕЗУЛЬТАТЫ ДЕЯТЕЛЬНОСТИ ОРГАНИЗАЦИЙ БРЯНСКАЯ ОБЛАСТЬ



**ЗА ЯНВАРЬ-НОЯБРЬ 2021**



ФЕДЕРАЛЬНАЯ СЛУЖБА  
ГОСУДАРСТВЕННОЙ СТАТИСТИКИ

# ФИНАНСОВЫЕ РЕЗУЛЬТАТЫ ДЕЯТЕЛЬНОСТИ ОРГАНИЗАЦИЙ

БРЯНСКАЯ ОБЛАСТЬ

за январь-ноябрь 2021 года

- 01 МЕТОДОЛОГИЧЕСКИЕ ПОЯСНЕНИЯ
- 02 САЛЬДИРОВАННЫЙ ФИНАНСОВЫЙ РЕЗУЛЬТАТ ОРГАНИЗАЦИЙ
- 03 ПРИБЫЛЬ ОРГАНИЗАЦИЙ
- 04 УБЫТОК ОРГАНИЗАЦИЙ
- 05 ДОЛЯ ОРГАНИЗАЦИЙ, ПОЛУЧИВШИХ ПРИБЫЛЬ (УБЫТОК)





ФЕДЕРАЛЬНАЯ СЛУЖБА  
ГОСУДАРСТВЕННОЙ СТАТИСТИКИ

# МЕТОДОЛОГИЧЕСКИЕ ПОЯСНЕНИЯ

**01** Сальдированный финансовый результат (прибыль минус убыток) - конечный финансовый результат, выявленный на основании бухгалтерского учета всех хозяйственных операций организаций. Представляет сумму прибыли (убытка) от продажи товаров, продукции (работ, услуг), основных средств, иного имущества организаций и чистых доходов от прочих операций.

Данные по сальдированному финансовому результату деятельности организаций приводятся без субъектов малого предпринимательства в фактически действовавших ценах.





# 02 САЛЬДИРОВАННЫЙ ФИНАНСОВЫЙ РЕЗУЛЬТАТ ОРГАНИЗАЦИЙ

ЯНВАРЬ-НОЯБРЬ 2021 г., МЛН РУБЛЕЙ

Всего  
**35525,6**  
млн руб.



**12419,7**

Обрабатывающие производства



**5332,8**

Транспортировка и хранение



**2572,9**

Торговля оптовая и розничная;  
ремонт автотранспортных средств  
и мотоциклов



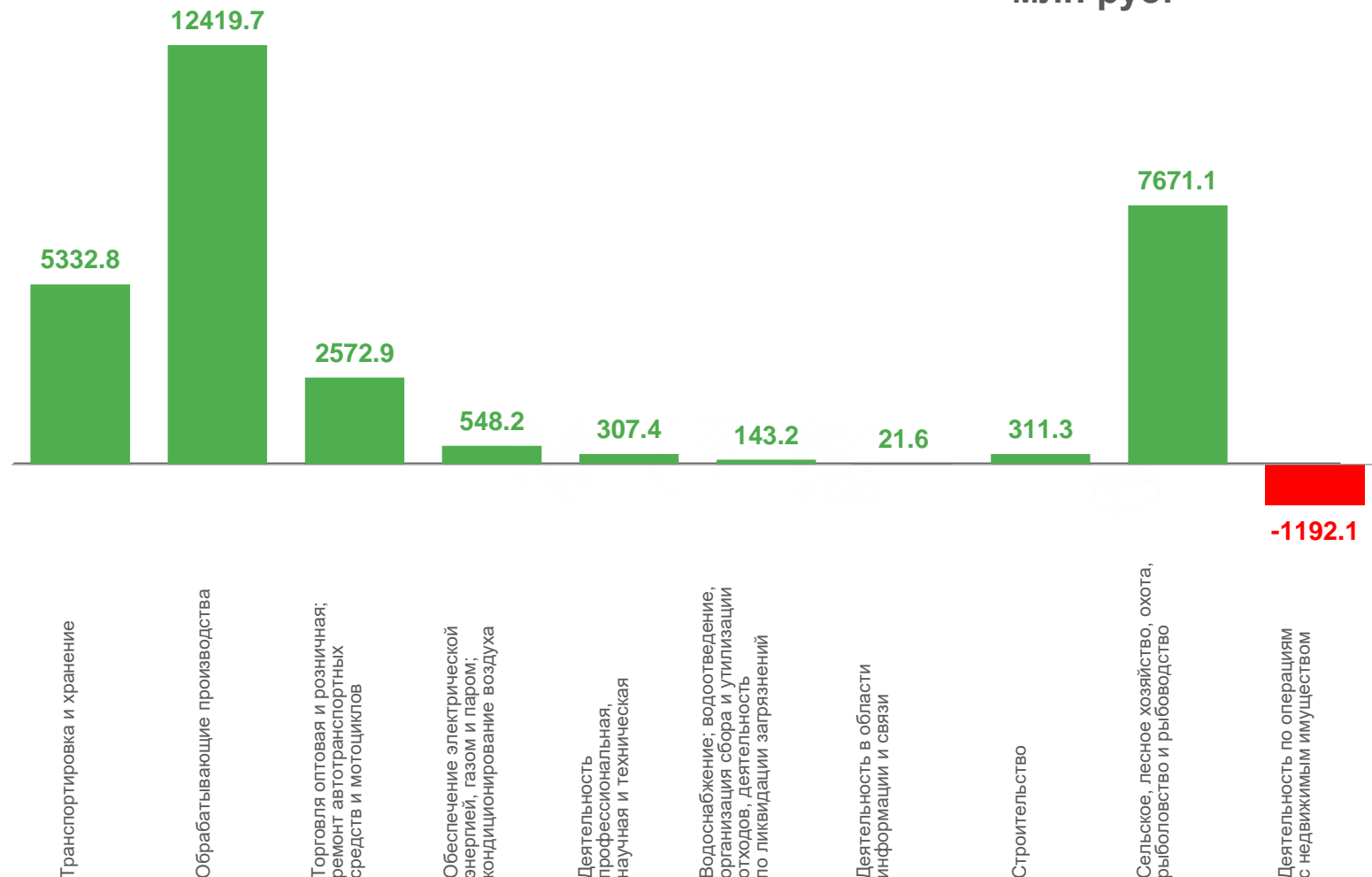
**548,2**

Обеспечение электрической энергией, газом,  
паром; кондиционирование воздуха



**-1192,1**

Деятельность по операциям  
с недвижимым имуществом





# 03 ПРИБЫЛЬ ОРГАНИЗАЦИЙ

ЯНВАРЬ-НОЯБРЬ 2021 г., МЛН. РУБЛЕЙ

**40376,8** млн руб. всего



**14598,4**

Обработывающие производства



**7904,2**

Сельское, лесное хозяйство, охота, рыболовство и рыбоводство



**5739,7**

Транспортировка и хранение



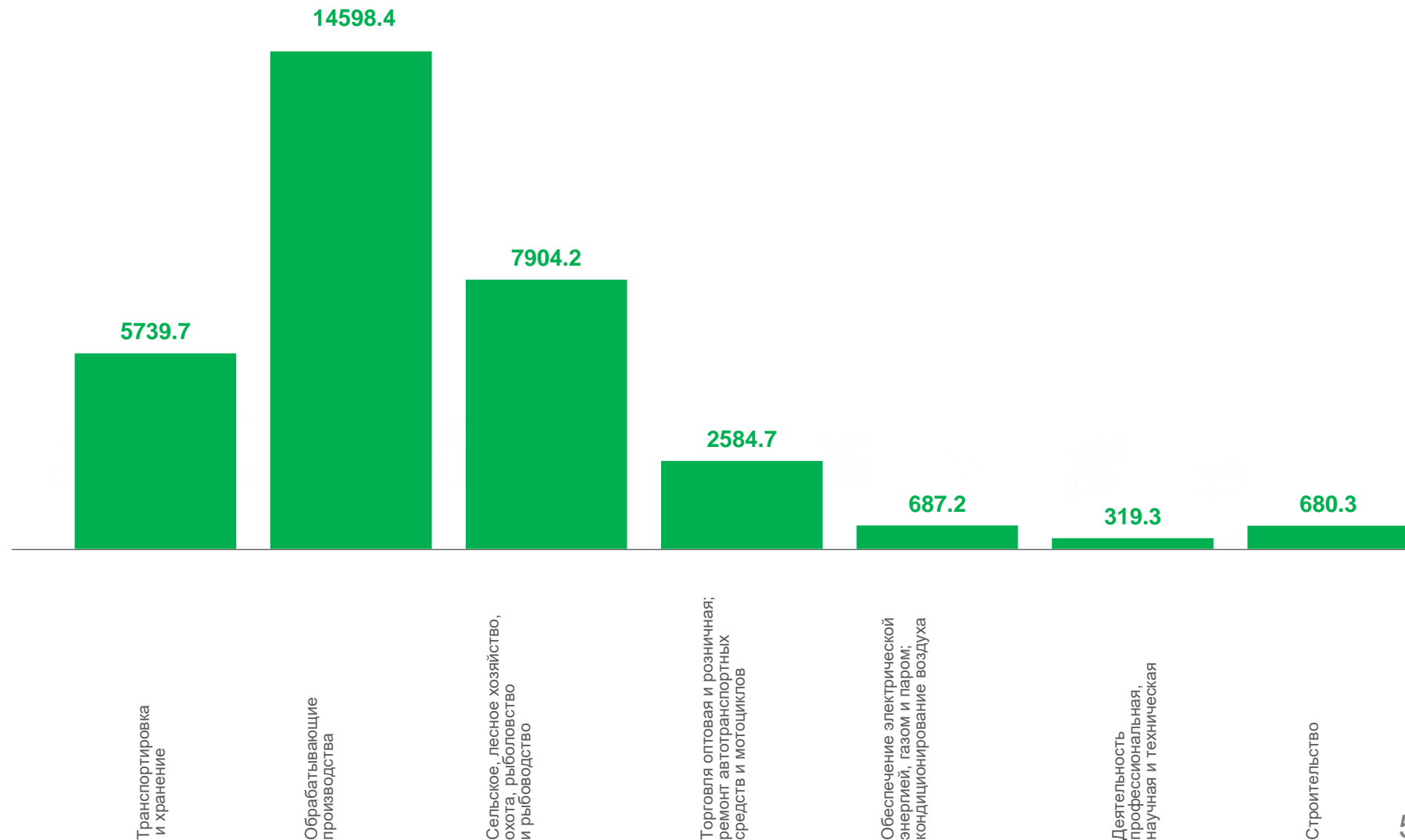
**2584,7**

Торговля оптовая и розничная; ремонт автотранспортных средств и мотоциклов



**687,2**

Обеспечение электрической энергией, газом и паром; кондиционирование воздуха





# 04 УБЫТОК ОРГАНИЗАЦИЙ

ЯНВАРЬ-НОЯБРЬ 2021 г., МЛН РУБЛЕЙ

**4851,2** млн руб. всего



**2178,7**

Обрабатывающие производства



**1363,3**

Деятельность по операциям с недвижимым имуществом



**406,8**

Транспортировка и хранение



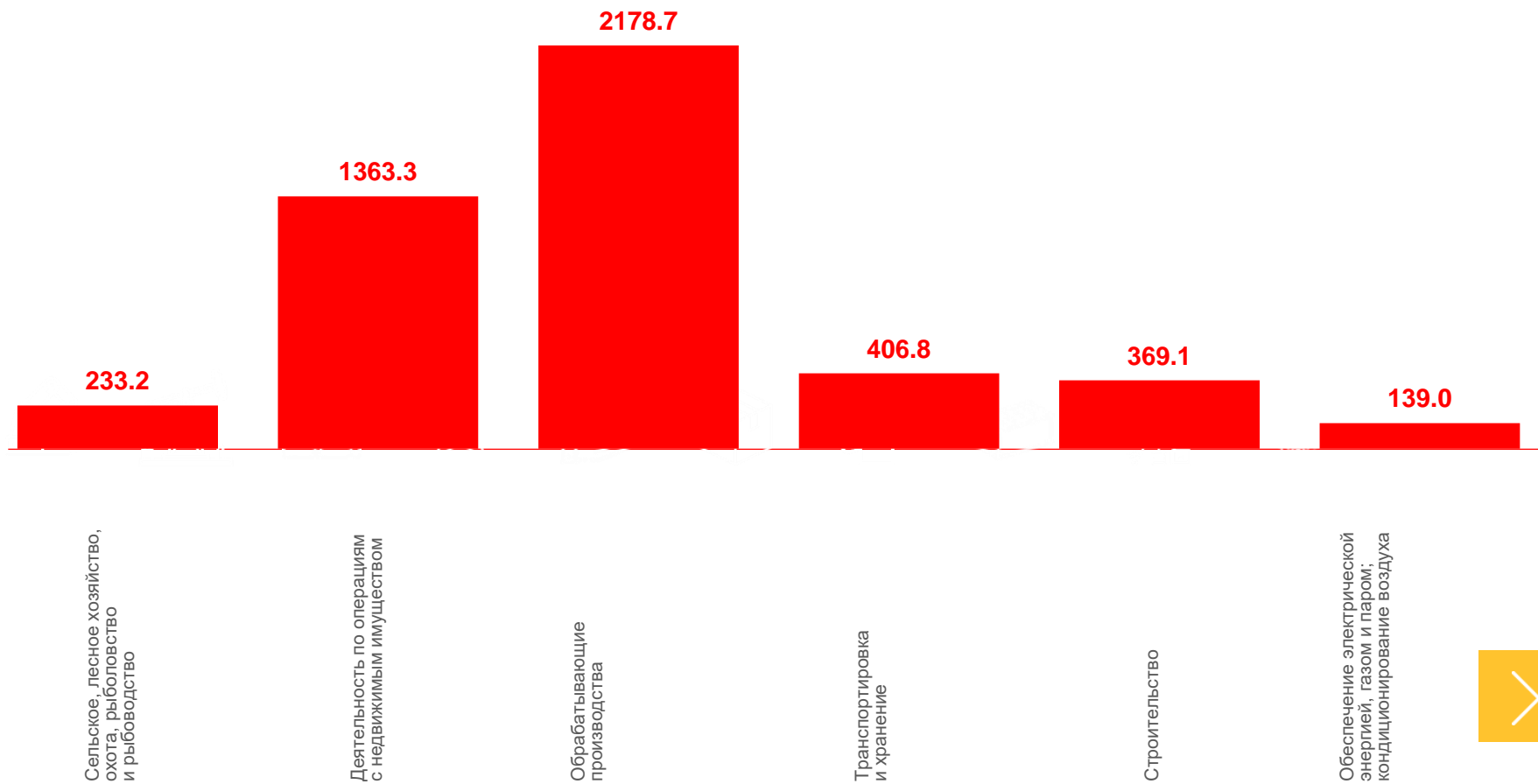
**369,1**

Строительство



**233,2**

Сельское, лесное хозяйство, охота, рыболовство и рыбоводство





# 05 ДОЛЯ ПРИБЫЛЬНЫХ ОРГАНИЗАЦИЙ

ЯНВАРЬ-НОЯБРЬ 2021 г., %

73,4% по области в целом



89,4%

Торговля оптовая и розничная; ремонт автотранспортных средств и мотоциклов



81,8%

Строительство



77,1%

Обрабатывающие производства



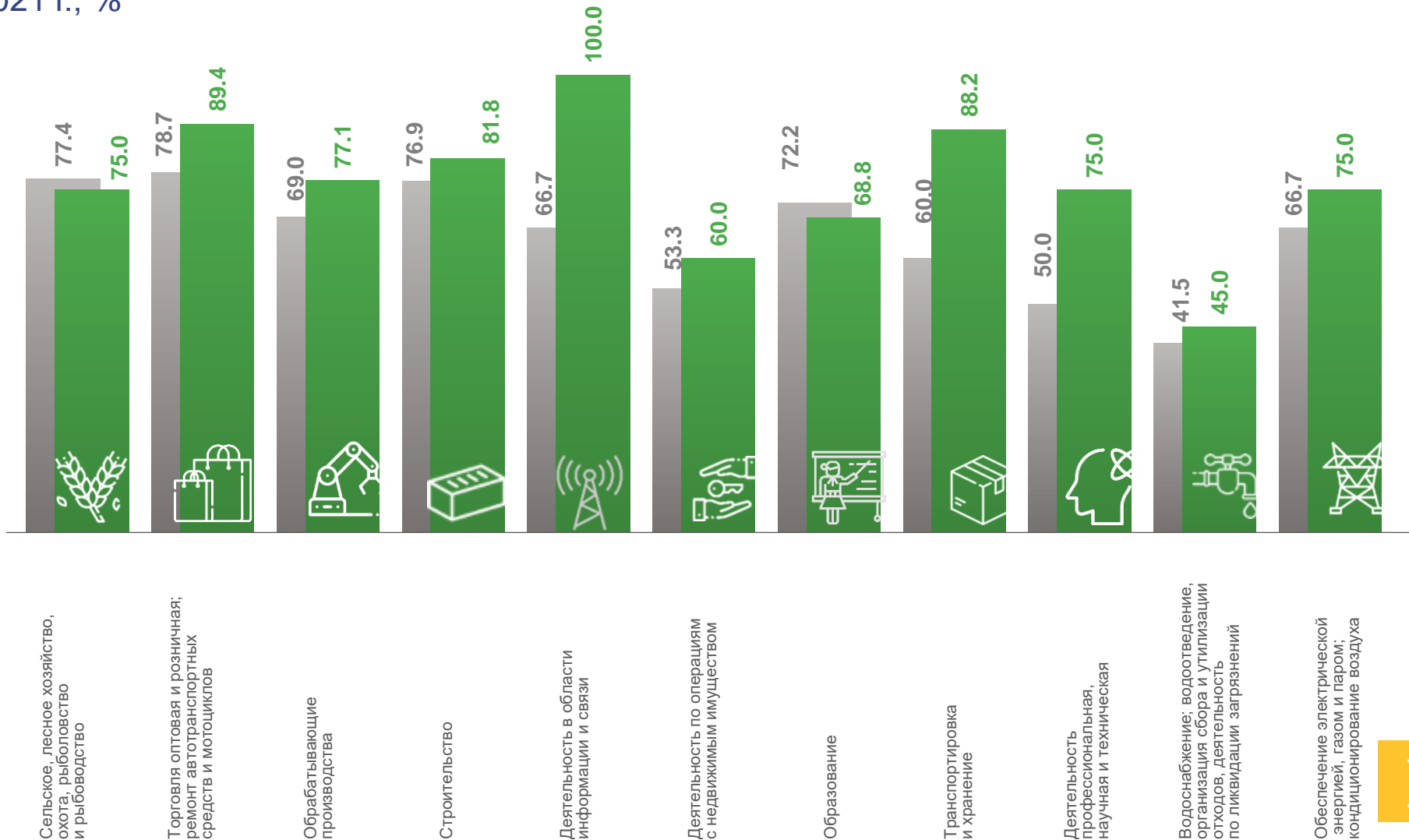
75,0%

Обеспечение электрической энергией, газом и паром; кондиционирование воздуха



68,8%

Образование



■ Январь-ноябрь 2020 г.

■ Январь-ноябрь 2021 г.





# 06 ДОЛЯ УБЫТОЧНЫХ ОРГАНИЗАЦИЙ

ЯНВАРЬ-НОЯБРЬ 2021 г., %

26,6% по области в целом



55,0%

Водоснабжение; водоотведение, организация сбора и утилизации отходов, деятельность по ликвидации загрязнений



40,0%

Деятельность гостиниц и предприятий общественного питания



40,0%

Деятельность по операциям с недвижимым имуществом



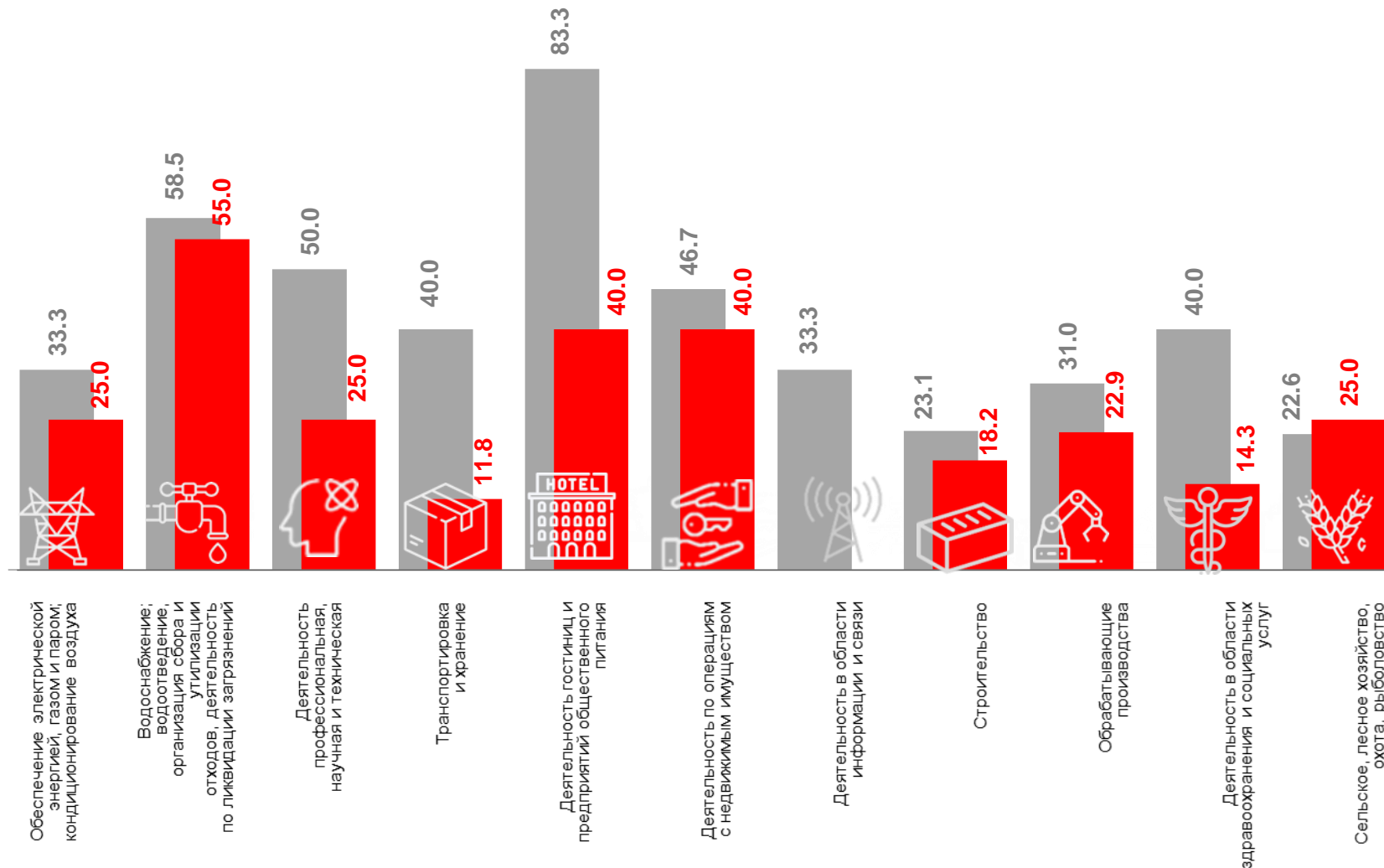
25,0%

Деятельность профессиональная, научная и техническая



14,3%

Деятельность в области здравоохранения и социальных услуг



■ Январь-ноябрь 2020 г. ■ Январь-ноябрь 2021 г.





# ОТВЕТСТВЕННЫЕ

## Территориальный орган Федеральной службы государственной статистики по Брянской области

Отдел статистики цен и финансов

Куприна Елена Сергеевна  
тел. (4832) 67 12 16

Орлова Татьяна Ивановна  
тел. (4832) 67 13 17

---

